

Роторная тату-машинка FK Irons The ONE

Поздравляем с приобретением отличной и надежной тату-машинки от FK Irons! Чтобы машинка вам служила долго и надежно, прочтите данную инструкцию и следуйте указаниям по уходу и мерам предосторожности от производителя.



УСТРОЙСТВО МАШИНКИ THE ONE:

1. Корпус с двигателем машинки
2. Держатель машинки
3. Храповый механизм для регулировки вылета иглы (RPG Click Replacement Ratchet)
4. Уплотнительные кольца
5. Внешний аккумулятор
6. Крышка аккумуляторного отсека

ТЕХНИЧЕСКИЕ ХАРАКТЕРИСТИКИ:

Держатель 32мм.

Длина хода - 3,0мм / 4,0мм (в зависимости от выбранной модели машинки).

Регулировка вылета иглы - поворотом держателя

Рекомендованный производителем вольтаж - 5 - 12В.

Бесщеточный двигатель мощностью 9ВТ.

Время работы на одном заряде аккумулятора: до 10ч.

Работает с приложением Darklab

Емкость аккумуляторов: 18500А.

Габариты: длина 124мм, диаметр 36,7мм.

Вес: 213г (с аккумулятором).

МЕРЫ БЕЗОПАСНОСТИ:

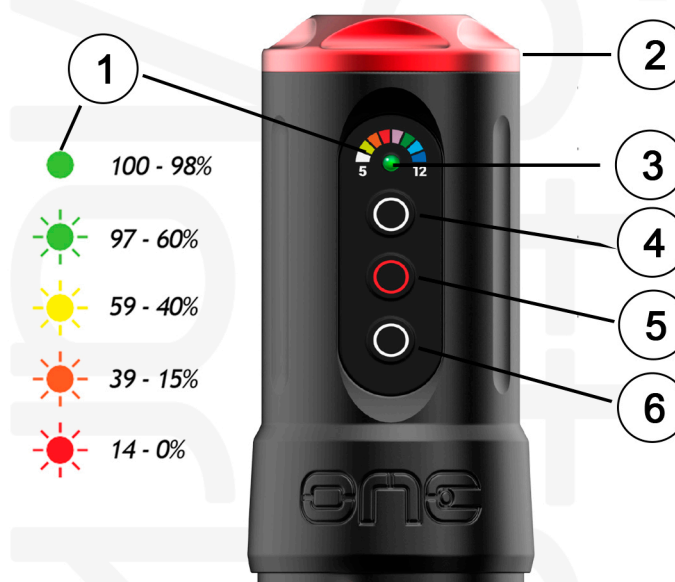
- 1) Собирать, разбирать и использовать машинку необходимо исключительно в перчатках.
- 2) Перед сменой картриджа обязательно выключайте машинку. Это продлит срок ее службы.
- 3) Работы по обслуживанию, чистке и ремонту рекомендуем производить в магазине Tattoomarket.

- 4) Производитель не несет ответственность за любые неполадки, возникающие в результате неправильного использования аппарата.
- 5) Во время работы необходимо использовать барьерную защиту, чтобы избежать попадания краски и прочих загрязняющих частиц в ходовую часть машинки.
- 6) Производитель не рекомендует производить чистку аппарата во включенном режиме, так как это с большой вероятностью может привести к его поломке.
- 7) Температура помещения для корректной работы машинки - от +10 до +37°C
- 8) В случае попадания любой жидкости в машинку следует немедленно отключить ее и обратиться в сервисный центр Tattoomarket.
- 9) Хранить в сухом и недоступном для детей месте.
- 10) Запрещено вскрытие и модификация оборудования, находящегося на гарантии.
- 11) Протирать внешнюю поверхность можно только сухой тканью, не оставляющей ворса и пыли.
- 12) Машинка продается предварительно смазанная на заводе и не требует внутренней смазки.

МЕХАНИЗМ УПРАВЛЕНИЯ МАШИНКОЙ

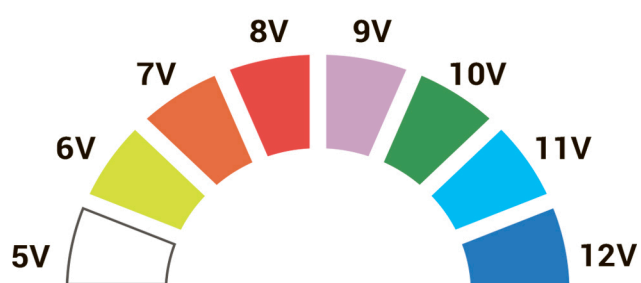
THE ONE:

1. Светодиодный индикатор процента оставшегося заряда аккумулятора
2. Крышка аккумуляторного отсека
3. LED - индикатор
4. Кнопка повышения напряжения
5. Кнопка включения / выключения машинки
6. Кнопка понижения напряжения



КАК УСТАНОВИТЬ ОБНОВЛЕНИЕ ДЛЯ МАШИНКИ THE ONE:

- Одновременно нажмите кнопки «верх» + «включение» пока цвет индикатора не изменится с белого на темно-синий, чтобы активировать Bluetooth
- Зайдите в приложение Darklab и обновите программное обеспечение машинки
- После обновления Bluetooth отключится автоматически

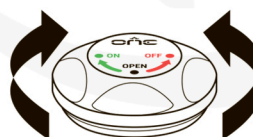


ИЗМЕНЕНИЕ СКОРОСТИ МАШИНКИ:

- Изменяйте скорость работы машинки с помощью стелек «вверх» или «вниз».
- Сплошной цвет указывает на целое значение вольтжа, мигающий - соответствует половине напряжения.
- С помощью кнопки «пуск» производится включение и выключение машинки

КАК ВСТАВИТЬ АККУМУЛЯТОР В МАШИНКУ THE ONE:

1. Поверните крышку против часовой стрелки слегка надавив на нее.
2. Вставьте аккумулятор как показано на схеме.
3. Закуртите крышку по часовой стрелке.
4. Машинка готова к работе.



РЕГУЛИРОВКА ВЫЛЕТА ИГЛЫ:



Обратите внимание, что перед началом работы аккумуляторы необходимо полностью зарядить с помощью зарядного устройства, которое идет в комплекте!



КОМПЛЕКТАЦИЯ

1. Машинка The One.
2. Оригинальное зарядное устройство.
3. Провод USB Type-C
4. Аккумулятор - 2 шт.
5. Руководство пользователя.
6. Комплект запчастей.
7. Anti-Roll Collar (2 шт.) (силиконовые кольца-подставки для машинки)
8. Одноразовый стерильный держатель из пеноматериала.
9. Жесткий стильный кейс для хранения машинки.



ГАРАНТИЯ

Гарантия на машинку Spektra Flux MAX составляет 12 месяцев с момента вручения ее клиенту.

Гарантия распространяется на двигатель, ходовую часть и детали корпуса машинки.

Данная гарантия распространяется на заводские неисправности, но не касается износа оборудования и его частей в ходе эксплуатации.

ОБМЕН И ВОЗВРАТ

Возврат и обмен сложно технического оборудования, приобретенного в магазине TATTOOMARKET, осуществляется на основании закона "О защите прав потребителей" № 2300–1 от 07.02.1992 г. Для того, чтобы подать заявку на возврат или обмен оборудования, вам необходимо обратиться в гарантийный отдел, отправив свою претензию на электронную почту garant@tattooemarket.ru или непосредственно в нашем магазине.

Полная версия на сайте Tattooemarket по ссылке: <https://www.tattooemarket.ru/return>

КОНТАКТЫ МАГАЗИНА И СЕРВИСНОГО ЦЕНТРА

107140, Москва, 1-й Красносельский пер., д. 9А

+7 800 234 12 72 garant@tattooemarket.ru