

## Роторная тату-машинка Spektra Flux S для перманентного макияжа

Поздравляем с приобретением отличной и надежной тату-машинки от FK Irons!  
Чтобы машинка вам служила долго и надежно, прочтите данную инструкцию и  
следуйте указаниям по уходу и мерам предосторожности от производителя.



### УСТРОЙСТВО МАШИНКИ:

1. PowerBolt - съемный аккумулятор с USB-C разъемом для зарядки аккумулятора
2. Двигатель машинки
3. Держатель машинки
4. Уплотнительные кольца
5. Храповый механизм для регулировки вылета иглы (RPG Click Replacement Ratchet)

### ТЕХНИЧЕСКИЕ ХАРАКТЕРИСТИКИ:

Держатель 28мм.

Длина хода - 3,0мм / 4,0мм (в зависимости от выбранной модели машинки).

Регулировка вылета иглы - поворотом держателя

Рекомендованный производителем вольтаж - 5 - 12В.

Бесщеточный двигатель мощностью 9Вт.

Время работы на одном заряде аккумулятора: до 10ч.

Работа с приложением DarkLab

Габариты: длина 125мм, диаметр 35мм.

Вес: 170г.

### МЕРЫ БЕЗОПАСНОСТИ:

- 1) Собирать, разбирать и использовать машинку необходимо исключительно в перчатках.
- 2) Перед сменой картриджа обязательно выключайте машинку. Это продлит срок ее службы.
- 3) Работы по обслуживанию, чистке и ремонту рекомендуем производить в магазине TattooMarket.
- 4) Производитель не несет ответственность за любые неполадки, возникающие в результате неправильного использования аппарата.

- 5) Во время работы необходимо использовать барьерную защиту, чтобы избежать попадания краски и прочих загрязняющих частиц в ходовую часть машинки.
- 6) Производитель не рекомендует производить чистку аппарата во включенном режиме, так как это с большой вероятностью может привести к его поломке.
- 7) Температура помещения для корректной работы машинки - от +10 до +37°C
- 8) В случае попадания любой жидкости в машинку следует немедленно отключить ее и обратиться в сервисный центр Tattoomarket.
- 9) Хранить в сухом и недоступном для детей месте.
- 10) Запрещено вскрытие и модификация оборудования, находящегося на гарантии.
- 11) Протирать внешнюю поверхность можно только сухой тканью, не оставляющей ворса и пыли.
- 12) Машинка продается предварительно смазанная на заводе и не требует внутренней смазки.



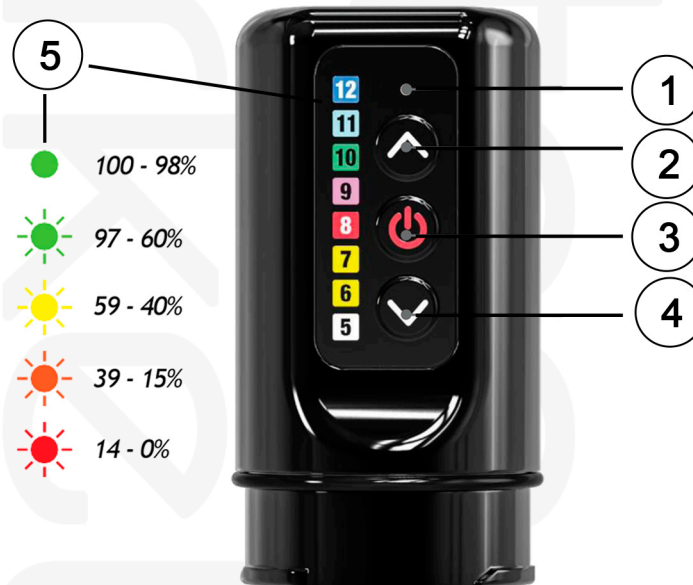
#### УСТРОЙСТВО ДВИГАТЕЛЯ МАШИНКИ SPEKTRA FLUX S:



1. Двигатель машинки
2. Храповый механизм для регулировки вылета иглы
3. Уплотнительные кольца O-Ring

#### УСТРОЙСТВО АККУМУЛЯТОРА МАШИНКИ SPEKTRA FLUX S:

1. LED - индикатор
2. Кнопка повышения напряжения
3. Кнопка включения / выключения машинки
4. Кнопка понижения напряжения
5. Светодиодный индикатор процента оставшегося заряда аккумулятора





## РЕГУЛИРОВКА ЖЕСТКОСТИ УДАРА ИГЛЫ В

### РЕЖИМЕ eGive:

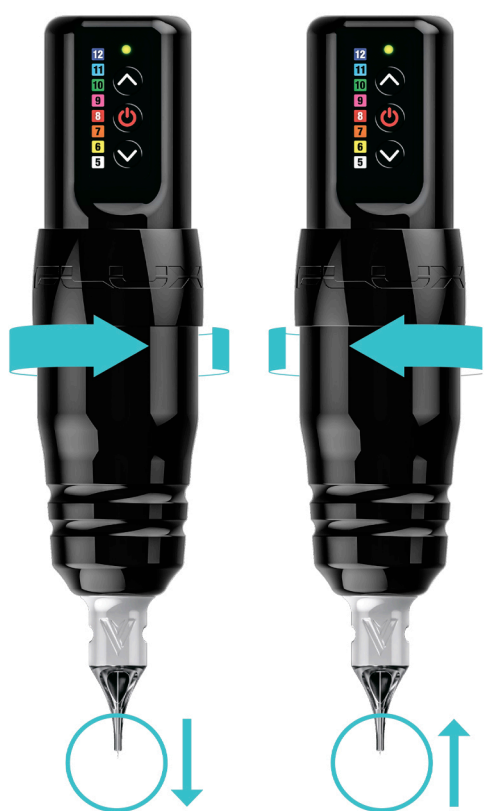
- Удерживайте кнопку питания пока цвет индикатора не изменится с белого на синий.
- Отпустите кнопку.
- Следующий мигающий цвет показывает текущую настройку устройства.
- Изменяйте жесткость удара с помощью стелок «вверх» или «вниз».
- Зеленый индикатор - самый мягкий удар иглы.

### ИЗМЕНЕНИЕ СКОРОСТИ МАШИНКИ:


- Изменяйте скорость работы машинки с помощью стелок «вверх» или «вниз».
- Сплошной цвет указывает на целое значение вольтжа, мигающий - соответствует половине напряжения.
- С помощью кнопки «пуск» производится включение и выключение машинки



### РЕГУЛИРОВКА ВЫЛЕТА ИГЛЫ:



### КАК ОТСОЕДИНИТЬ АККУМУЛЯТОР ОТ КОРПУСА МАШИНКИ



## КОМПЛЕКТАЦИЯ

1. Тату-машинка Spektra Flux S
2. Оригинальный провод для зарядки USB-C
3. Второй аккумулятор идет в комплекте только для машинок версии **Spektra Flux S 2 PowerBolts!!!**



## ГАРАНТИЯ

Гарантия на машинку Spektra Flux MAX составляет 12 месяцев с момента вручения ее клиенту.

Гарантия распространяется на двигатель, ходовую часть и детали корпуса машинки. Данная гарантия распространяется на заводские неисправности, но не касается износа оборудования и его частей в ходе эксплуатации.

## ОБМЕН И ВОЗВРАТ

Возврат и обмен сложно технического оборудования, приобретенного в магазине TATTOOMARKET, осуществляется на основании закона "О защите прав потребителей" № 2300–1 от 07.02.1992 г. Для того, чтобы подать заявку на возврат или обмен оборудования, вам необходимо обратиться в гарантийный отдел, отправив свою претензию на электронную почту [garant@tattooarket.ru](mailto:garant@tattooarket.ru) или непосредственно в нашем магазине.

Полная версия на сайте Tattooarket по ссылке: <https://www.tattooarket.ru/return>

## КОНТАКТЫ МАГАЗИНА И СЕРВИСНОГО ЦЕНТРА

107140, Москва, 1-й Красносельский пер., д. 9А  
+7 800 234 12 72 [garant@tattooarket.ru](mailto:garant@tattooarket.ru)